

IL TEMPO PREVISTO NEI PROSSIMI GIORNI

EVOLUZIONE GENERALE Il tempo peggiorerà rapidamente dalla serata di giovedì con nevicate anche in pianura; dopo una pausa venerdì, sabato saranno ancora probabili nuovi fenomeni nevosi. La ventilazione da Nord-Est subirà una notevole intensificazione. Clima rigido, specie in montagna.

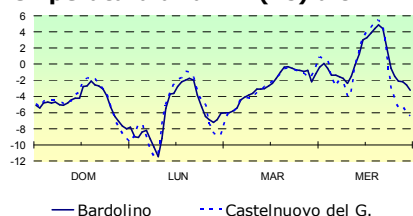
www.arpa.veneto.it/bollettini/htm/meteo_veneto.asp

	VENERDÌ 10		SABATO 11		DOMENICA 12	
	Mattina	Pomeriggio	Mattina	Pomeriggio	Mattina	Pomeriggio
PROBABILITA' PRECIPITAZIONI	Bassa 0/20 %		Media 40/60 %		Medio Bassa 20/40 %	
VENTI	Forti da N-N/E		Sostenuti da N/E		Sostenuti da N/E	
TEMPERATURA	Min ↓	Max ↑	Min =	Max =	Min =	Max =



INFORMAZIONI AGROCLIMATICHE E TERRITORIALI

Temperatura aria 2m (°C) ultimi 4 g.



Somme termiche (°C)

	base 0 dal 1 gennaio		
	2012	2011	storica
CG	84.1	110.7	79.3
BD	123.7	130	

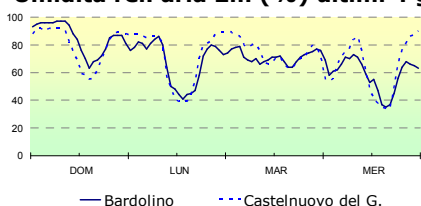
BD = Bardolino; CG = Castelnuovo del G.

DAL SERVIZIO FITOSANITARIO

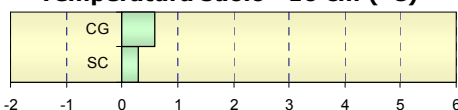
- settore orticolo -

Patate Sono iniziati i ritiri dei tuberi da seme. Controllare sempre la sanità fitosanitaria, verificando in particolare la presenza di tuberi marci all'interno dei sacchi e la percentuale di Scabbia e Rizoctonia sulla superficie dei tuberi. Si ricorda inoltre: acquistare e utilizzare solo ed unicamente tuberi certificati secondo la legislazione vigente. Sul sacco deve sempre essere presente un cartellino azzurro o bianco che ne identifica, origine, varietà, pezzatura, lotto e prodotto conciante; tenere sempre divisi i tuberi per varietà, classe, provenienza e pezzatura; maneggiare le patate con molta delicatezza sia nello scarico che nel trasporto per evitare ammaccature e lesioni che facilitino l'instaurarsi di marciumi; conservare le patate in locali asciutti, areati, con luce diffusa e freschi (temperatura 6-10 °C) in strati di circa 30 cm.; evitare in maniera assoluta la conservazione dei tuberi in sacchi accatastati per lungo tempo; il taglio dei tuberi non deve produrre pezzi di peso inferiore a 30 grammi; questi ultimi devono essere conservati in locali asciutti e areati per permettere una buona asciugatura e cicatrizzazione; eliminare prima della semina gli eventuali germogli bianchi e filati, lasciare quelli corti, grossi e di colore rossastro; conservare i cartellini dei tuberi-semi per l'intera stagione. Si ricorda inoltre di non anticipare troppo le semine in quanto la temperatura minima del terreno per il germogliamento deve superare i 10° C e tale situazione generalmente si verifica nell'ultima decade di marzo, primi di aprile.

Umidità rel. aria 2m (%) ultimi 4 g.




Temperatura suolo -10 cm (°C)



CG= Castelnuovo d. G.; SC= S. Pietro in C.

Bagnatura Fogliare (ore) ultimi 4 g.



DAL SERVIZIO FITOSANITARIO

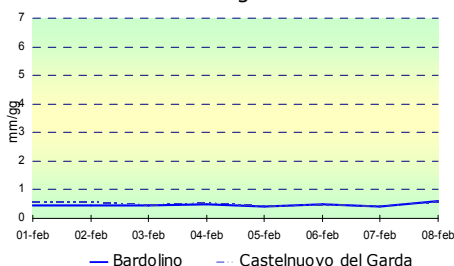
- settore cerealicolo -

Fumento Il divieto di concimazioni AZOTATE nelle aree vulnerabili ai nitrati è scaduto al 31 di gennaio. Terreno permettendo, apportare la prima frazione di concime azotato sotto forma ammoniacale per favorire la prossima ripresa vegetativa. In mancanza di precipitazioni piovose o nevose consistenti, sarà utile rullare la coltura per eliminare quella sofficietà del terreno che si è creata con il ghiaccio e che può portare a vistosi ingiallimenti dell'apparato fogliare.

- settore orticolo -

Asparago Bianco Anche se il terreno è idoneo alla predisposizione della baulatura, si consiglia di rimandare tale operazione dopo eventuali piogge in modo da aumentare la disponibilità idrica alle zampe.

Evapotraspirazione Potenziale (mm/g) ultimi 8 giorni



BOLL. COLTURE ERBACEE

www.venetoagricoltura.org/news_item.php?IDSX=6&SIDSX=120&IDDX=60

Bardolino	RIEPILOGO DATI MESE DI GENNAIO																														
	1	2	3	4	5	6	7	8	9	10	11	12	13	14	15	16	17	18	19	20	21	22	23	24	25	26	27	28	29	30	31
T.min	1.2	2.7	2.1	-2	-0	0.1	4.6	0.3	3.3	2.4	2.8	2	0.4	1	-4	-8	-4.4	-5	-4	-2	-4	-1	2.7	2.6	2.2	-8	0.4	2.8	-2	-3.9	-2.8
T.max	9.1	6	10	6.1	8	12	13	13	13.1	12	12	9.7	8.9	12	3.4	3.8	-0.9	5	-1	1.7	12	7.8	12	13	10	8.3	8.3	5.9	7.2	4.1	1.9
Prec.	0	16	0	0	0.2	0.2	0	0	0	0	0	0	0	0	0	0	0	0	0	0	0	0	0	0.2	0	0	0	0	0	0	
Castelnuovo del G.	T.min	-4	2.5	-1	-4	-3	-1	-2	-4	-2.8	-3	-3	-3	-4	-5	-8	-7	-7.7	-6	-5	-3	-4	-4	-3	-5	-5	-1.1	1.7	-0.1	-5.9	-5.9
T.max	9.2	5.6	11	4.3	7.2	11	13	14	13.1	13	12	9.6	8.1	11	3.3	4.2	-1.3	4.5	-1	1.3	11	7.8	12	14	11	8.7	8.2	6.6	7	4.5	2.5
Prec.	0	15	0.4	0.2	0.2	0.2	0	0	0	0	0	0	0.2	0.2	0	0.2	0	0.2	0	0.2	0.2	0.2	0.2	0	0	0	0	0	0	0	0

IL PROVERBIO DELLA SETTIMANA

Da la Candelora, i venti zoga fora

LA FASE LUNARE

Luna piena



IL PROSSIMO BOLLETTINO

Giovedì 23 Febbraio