

## IL TEMPO PREVISTO NEI PROSSIMI GIORNI

**EVOLUZIONE GENERALE** Il tempo peggiorerà rapidamente dalla serata di giovedì con nevicate anche in pianura; dopo una pausa venerdì, sabato saranno ancora probabili nuovi fenomeni nevosi. La ventilazione da Nord-Est subirà una notevole intensificazione. Clima rigido, specie in montagna.

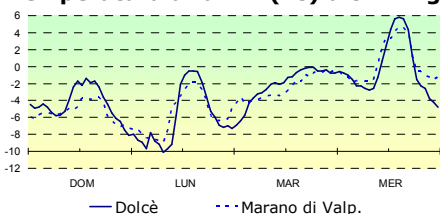
[www.arpa.veneto.it/bollettini/htm/meteo\\_veneto.asp](http://www.arpa.veneto.it/bollettini/htm/meteo_veneto.asp)

	VENERDÌ 10		SABATO 11		DOMENICA 12	
	Mattina	Pomeriggio	Mattina	Pomeriggio	Mattina	Pomeriggio
<b>PROBABILITA' PRECIPITAZIONI</b>	Bassa 0/20 %		Media 40/60 %		Medio Bassa 20/40 %	
<b>VENTI</b>	Forti da N-N/E		Sostenuti da N/E		Sostenuti da N/E	
<b>TEMPERATURA</b>	Min ↓	Max ↑	Min =	Max =	Min =	Max =



## INFORMAZIONI AGROCLIMATICHE E TERRITORIALI

### Temperatura aria 2m (°C) ultimi 4 g.



### Somme termiche (°C)

	base 0 dal 1 gennaio		
	2012	2011	storica
<b>DE</b>	130.1	161.8	167.6
<b>MN</b>	132.6	131.5	

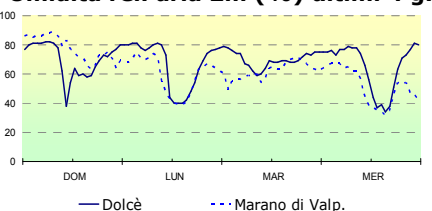
DE = Dolcè; MN = Marano di Valp.

### DAL SERVIZIO FITOSANITARIO

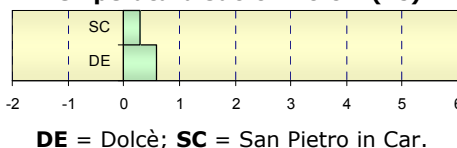
#### - settore orticolo -

**Patate** Sono iniziati i ritiri dei tuberi da seme. Controllare sempre la sanità fitosanitaria, verificando in particolare la presenza di tuberi marci all'interno dei sacchi e la percentuale di Scabbia e Rizoctonia sulla superficie dei tuberi. Si ricorda inoltre: acquistare e utilizzare solo ed unicamente tuberi certificati secondo la legislazione vigente. Sul sacco deve sempre essere presente un cartellino azzurro o bianco che ne identifica, origine, varietà, pezzatura, lotto e prodotto conciante; tenere sempre divisi i tuberi per varietà, classe, provenienza e pezzatura; maneggiare le patate con molta delicatezza sia nello scarico che nel trasporto per evitare ammaccature e lesioni che facilitino l'instaurarsi di marciumi; conservare le patate in locali asciutti, areati, con luce diffusa e freschi (temperatura 6-10 °C) in strati di circa 30 cm.; evitare in maniera assoluta la conservazione dei tuberi in sacchi accatastati per lungo tempo; il taglio dei tuberi non deve produrre pezzi di peso inferiore a 30 grammi; questi ultimi devono essere conservati in locali asciutti e areati per permettere una buona asciugatura e cicatrizzazione; eliminare prima della semina gli eventuali germogli bianchi e filati, lasciare quelli corti, grossi e di colore rossastro; conservare i cartellini dei tuberi-semi per l'intera stagione. Si ricorda inoltre di non anticipare troppo le semine in quanto la temperatura minima del terreno per il germogliamento deve superare i 10° C e tale situazione generalmente si verifica nell'ultima decade di marzo, primi di aprile.

### Umidità rel. aria 2m (%) ultimi 4 g.



### Temperatura suolo -10 cm (°C)



### DAL SERVIZIO FITOSANITARIO

#### - settore cerealicolo -

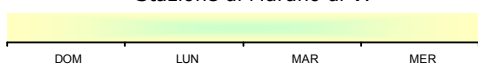
**Fumento** Il divieto di concimazioni AZOTATE nelle aree vulnerabili ai nitrati è scaduto al 31 di gennaio. Terreno permettendo, apportare la prima frazione di concime azotato sotto forma ammoniacale per favorire la prossima ripresa vegetativa. In mancanza di precipitazioni piovose o nevose consistenti, sarà utile rullare la coltura per eliminare quella sofficietà del terreno che si è creata con il ghiaccio e che può portare a vistosi ingiallimenti dell'apparato fogliare.

#### - settore orticolo -

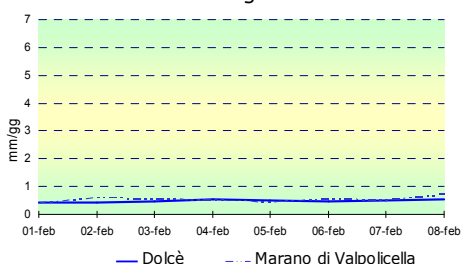
**Asparago Bianco** Anche se il terreno è idoneo alla predisposizione della baulatura, si consiglia di rimandare tale operazione dopo eventuali piogge in modo da aumentare la disponibilità idrica alle zampe.

### Bagnatura Fogliare (ore) ultimi 4 g.

Stazione di Marano di V.



### Evapotraspirazione Potenziale (mm/g) ultimi 8 giorni



### BOLL. COLTURE ERBACEE

[www.venetoagricoltura.org/news\\_item.php?IDSX=6&SIDSX=120&IDDX=60](http://www.venetoagricoltura.org/news_item.php?IDSX=6&SIDSX=120&IDDX=60)

Dolcè	RIEPILOGO DATI MESE DI GENNAIO																														
	1	2	3	4	5	6	7	8	9	10	11	12	13	14	15	16	17	18	19	20	21	22	23	24	25	26	27	28	29	30	31
T.min	>>	0.3	3.3	-0	1	1.5	3.2	3.3	2.7	0.5	0.7	1	-3	-3	-3	-2	-3.4	-4	-4	-3	-0	-0	0.7	0.9	0.7	-3	-1.7	1.1	-3.4	-5.2	-5.2
T.max	>>	4.4	11	6.4	9.2	12	11	13	13.6	12	12	10	9	11	6.7	6.4	5.5	6.8	0.3	8.4	12	9.9	13	14	12	8.8	8.3	3.9	8.1	5.2	1.5
Prec.	>>	20	0	0	0.2	0	0	0	0	0	0	0	0	0	0	0	0	0	0	0	0	0	0	0	0	0	0	0	0	0	0
<b>Marano di Valp.</b>																															
T.min	0.5	3.1	3.7	1.3	0	0.1	3	1.8	3.4	1.6	3.1	1.8	0.6	0.8	-1	-6	-5.4	-3	-6	-3	-4	0.3	2.5	3	1.3	0	0.2	2.3	-1.5	-2.9	-3.4
T.max	8.4	7.1	13	6	7.5	11	11	13	13.6	15	11	9.4	7.7	9.6	5	5.4	0.7	4.8	0.4	5.1	11	8.8	11	12	9.5	7.4	7.1	5.1	7.4	4.1	0.6
Prec.	0	19	0.2	0	0.4	0.2	0	0	0	0	0	0	0	0	0	0	0	0	0	0	0	0	0	0	0	0	0	0	0	0	0

### IL PROVERBIO DELLA SETTIMANA

Da la Candelora, i venti zoga fora

### LA FASE LUNARE

Luna piena



### IL PROSSIMO BOLLETTINO

Giovedì 23 Febbraio