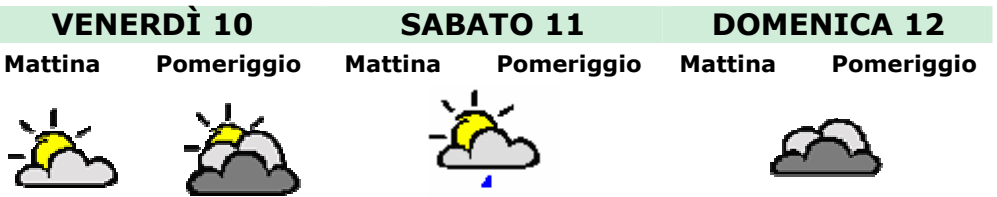


IL TEMPO PREVISTO NEI PROSSIMI GIORNI

EVOLUZIONE GENERALE Il tempo peggiorerà rapidamente dalla serata di giovedì con nevicate anche in pianura; dopo una pausa venerdì, sabato saranno ancora probabili nuovi fenomeni nevosi. La ventilazione da Nord-Est subirà una notevole intensificazione. Clima rigido, specie in montagna.

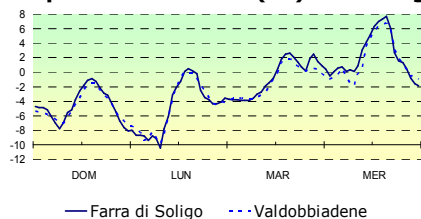
www.arpa.veneto.it/bollettini/htm/meteo_veneto.asp

	VENERDÌ 10		SABATO 11		DOMENICA 12	
	Mattina	Pomeriggio	Mattina	Pomeriggio	Mattina	Pomeriggio
PROBABILITA' PRECIPITAZIONI	Bassa 0/20 %		Media 40/60 %		Medio Bassa 20/40 %	
VENTI	Forti da N-N/E		Sostenuti da N/E		Sostenuti da N/E	
TEMPERATURA	Min ↓	Max ↑	Min =	Max =	Min =	Max =



INFORMAZIONI AGROCLIMATICHE E TERRITORIALI

Temperatura aria 2m (°C) ultimi 4 g.



Somme termiche (°C)

	base 0 dal 1 gennaio		
	2012	2011	storica
FS	114.7	150	110.7
VN	123.5	149.8	

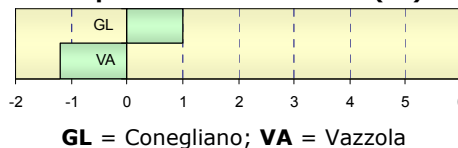
FS = Farra di Soligo; VN = Valdobbiadene

DAL SERVIZIO FITOSANITARIO

- settore orticolo -

Patate Sono iniziati i ritiri dei tuberi da seme. Controllare sempre la sanità fitosanitaria, verificando in particolare la presenza di tubercoli marci all'interno dei sacchi e la percentuale di Scabbia e Rizoctonia sulla superficie dei tuberi. Si ricorda inoltre: acquistare e utilizzare solo ed unicamente tuberi certificati secondo la legislazione vigente. Sul sacco deve sempre essere presente un cartellino azzurro o bianco che ne identifica, origine, varietà, pezzatura, lotto e prodotto conciante; tenere sempre divisi i tuberi per varietà, classe, provenienza e pezzatura; maneggiare le patate con molta delicatezza sia nello scarico che nel trasporto per evitare ammaccature e lesioni che facilitino l'instaurarsi di marciumi; conservare le patate in locali asciutti, areati, con luce diffusa e freschi (temperatura 6-10 °C) in strati di circa 30 cm.; evitare in maniera assoluta la conservazione dei tuberi in sacchi accatastati per lungo tempo; il taglio dei tuberi non deve produrre pezzi di peso inferiore a 30 grammi; questi ultimi devono essere conservati in locali asciutti e areati per permettere una buona asciugatura e cicatrizzazione; eliminare prima della semina gli eventuali germogli bianchi e filati, lasciare quelli corti, grossi e di colore rossastro; conservare i cartellini dei tuberi-semi per l'intera stagione. Si ricorda inoltre di non anticipare troppo le semine in quanto la temperatura minima del terreno per il germogliamento deve superare i 10° C e tale situazione generalmente si verifica nell'ultima decade di marzo, primi di aprile.


Temperatura suolo -10 cm (°C)



GL = Conegliano; VA = Vazzola

Bagnatura Fogliare (ore) ultimi 4 g.

Stazione di Valdobbiadene



DAL SERVIZIO FITOSANITARIO

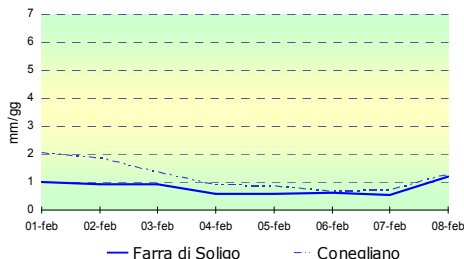
- settore cerealicolo -

Fumento Il divieto di concimazioni AZOTATE nelle aree vulnerabili ai nitrati è scaduto al 31 di gennaio. Terreno permettendo, apportare la prima frazione di concime azotato sotto forma ammoniacale per favorire la prossima ripresa vegetativa. In mancanza di precipitazioni piovose o nevose consistenti, sarà utile rullare la coltura per eliminare quella sofficietà del terreno che si è creata con il ghiaccio e che può portare a vistosi ingiallimenti dell'apparato fogliare.

- settore orticolo -

Asparago Bianco Anche se il terreno è idoneo alla predisposizione della baulatura, si consiglia di rimandare tale operazione dopo eventuali piogge in modo da aumentare la disponibilità idrica alle zampe.

Evapotraspirazione Potenziale (mm/g) ultimi 8 giorni



BOLL. COLTURE ERBACEE

www.venetoagricoltura.org/news_item.php?DSX=6&SIDSX=120&IDDX=60

Farra di Soligo	RIEPILOGO DATI MESE DI GENNAIO																															
	gg	1	2	3	4	5	6	7	8	9	10	11	12	13	14	15	16	17	18	19	20	21	22	23	24	25	26	27	28	29	30	31
T.min	-1	-0	3.6	1.5	0.7	0.1	0.1	0.2	-0.3	-1	-0	-1	-2	-3	-3	-4	-3.9	-4	-4	-5	-0	-1	-0	1.4	-1	-3	-3.5	-2	-0.5	-5.1	-3.4	
T.max	9.6	5.8	12	7.1	6.9	14	11	12	11.7	11	11	11	9.2	9.9	7.6	5.5	5	7.3	1.8	4.8	11	9.9	12	14	9.9	7.9	6.5	6.3	5.7	5.9	1.7	
Prec.	0.2	11	4.4	0.2	0.6	0.2	0	0	0	0	0	0	0	0	0	0	0	0	0	0.2	0	0	0	0	0	0	0	0	0	0	0	
Valdobbiadene	T.min	0.6	-0	4.8	2.3	0.8	0.2	1.4	1.4	1.2	1.4	2.2	0.9	-2	-1	-1	-2	-2.4	-3	-3	-3	0.2	-0	1.7	2.7	-1	-2	-2.7	-1	-0.9	-4.8	-4.1
T.max	9.1	5	11	6.5	6.2	13	9.2	12	11.5	10	10	11	8.8	11	7.7	5.3	4.8	6.5	0.9	5.2	11	9.4	10	13	10	7.4	6.4	5.6	5.3	4.9	1	
Prec.	0	9.8	3.4	0	0	0.2	0	0	0	0	0	0	0	0	0	0	0	0	0	0	0	0	0	0	0	0	0	0	0	0	0	

IL PROVERBIO DELLA SETTIMANA

Da la Candelora, i venti zoga fora

LA FASE LUNARE

Luna piena



IL PROSSIMO BOLLETTINO

Giovedì 23 Febbraio